

## Promo Code Anleitung

1. Öffnen Sie den Link: <https://www.sbb.ch/ticketshop/b2c/sprache.do?de>
2. Tragen Sie Ihren Promo Code ein:

## SBB Ticket Shop



Promo-Code einlösen

### Unsere Angebote

**Billette Schweiz** Gewöhnliche Billette, City-City-Tickets, Tageskarten, Mehrfahrtenkarten, P+Rail usw.

- City-City-Ticket
- Gewöhnliche Billette

3. Klicken Sie auf "Einlösen"
4. Wählen Sie Ihren Startbahnhof (oder Zielbahnhof) und geben Sie das Reisedatum ein
5. Klicken Sie auf „Weiter“

### Gewöhnliche Billette

1 Strecke & Datum
2 Angebot & Reisende
3 Kauf

Von \*

Nach \*

Via

Gültig am \*

\* Eingabe obligatorisch

Billet für eine einfache Fahrt oder für Hin- und Rückfahrt innerhalb der Schweiz.

Dieses Billett erhalten Sie je nach Verbindung auch als MMS-Ticket. Bitte beachten Sie die Allgemeinen Geschäftsbedingungen für online und in der App SBB Mobile gekaufte Billette und für MMS-Tickets.

[Abos & Billette](#) [Ticket Shop](#)

6. Wählen Sie in welcher Klasse (1. oder 2.) Sie fahren möchten.
7. Geben Sie Ihre Personalien ein.
8. Klicken Sie auf „Weiter“

## Reisende



**ZÜRICH HB - DAVOS PLATZ**  
via LANDQUART

Bitte wählen:

1. Klasse       → Einfache Fahrt
2. Klasse

Gültig am: Fr, 07.04.2017

### Angaben zur reisenden Person

Vorname *	Name *	Geburtsdatum *	Ermässigung * ?	Preis
<input type="text"/>	<input type="text"/>	<input type="text"/>	Bitte wählen ...	CHF ---

Weitere Reisende hinzufügen

Total CHF ---

\* Eingabe obligatorisch

Zurück

Weiter

9. Wählen Sie "Weiter ohne Login" an
10. Klicken Sie auf „Weiter“

## Login



### Einloggen mit dem Ticket Shop-Login

Loggen Sie sich mit Ihrem Benutzernamen und Passwort ein.

Benutzername

Passwort

- Noch nicht registriert?
- Passwort / Benutzernamen vergessen?
- Wieso registrieren?

### Einloggen mit dem SwissPass-Login

Loggen Sie sich mit Ihren SwissPass-Zugangsdaten ein.

➤ Was ist das SwissPass-Login?

### Billett kaufen ohne Login

Weiter ohne Login

Zurück

Weiter

11. Wählen Sie "Zur Kasse"

Warenkorb

1 Strecke & Datum
 2 Angebot & Reisende
 3 Kauf

**Gewöhnliche Billette ZÜRICH HB - DAVOS PLATZ**

Hinfahrt am 07.04.2017, 2. Klasse, 1/1, mlkj lklkj

Löschen

---

CHF 56.00

**Promo-Code einlösen 25%**

Davos Congress Ticket Inbound

---

CHF -14.00

Total CHF 42.00

E-Gutschein

Einlösen

Zur Kasse

- 12. Alle Pflichtfelder \* ausfüllen
- 13. Klicken Sie auf "Weiter"

Adresse eingeben

1 Strecke & Datum
 2 Angebot & Reisende
 3 Kauf


Firma	<input type="text"/>
Firmenzusatz	<input type="text"/>
Anrede *	<input type="text"/>
Name *	<input type="text"/>
Vorname *	<input type="text"/>
Strasse, Nr. *	<input type="text"/>
Adresszusatz	<input type="text"/>
PLZ *	<input type="text"/>
Ort *	<input type="text"/>
Postfach	<input type="text"/>
Land	<input type="text" value="Schweiz"/>


\* Eingabe obligatorisch


Zurück


Weiter


Davos Congress · Destination Davos Klosters · Talstrasse 41 · Postfach · CH-7270 Davos (Schweiz)  
 Tel. +41 (0)81 415 21 60 · Fax +41 (0)81 415 21 69 · www.davoscongress.ch · info@davoscongress.ch











- 14. Wählen Ihre Zahlungsart
- 15. Füllen Sie Ihre Emailadresse ein
- 16. Akzeptieren Sie die AGB's

## Zahlungsdetails



**Kartentyp \***

<input type="radio"/> Reka Card Reka Card	<input type="radio"/> Mastercard	<input type="radio"/> VISA Visa
<input type="radio"/> Diners	<input type="radio"/> PostFinance Card	<input type="radio"/> myOne

Bestätigungsmail an \*

Ihre Notiz

Ich habe die [Allgemeinen Geschäftsbedingungen](#) und die [speziellen Bedingungen](#) für den Kauf von OnlineTickets und/oder MobileTickets gelesen und stimme ihnen zu.

\* Eingabe obligatorisch

Zurück

**Kaufen für CHF 42.00**

[Abos & Billette](#) [Ticket Shop](#)